

Zubehör für Schiebetürkästen NORMA KOMFORT

Sämtliches Zubehör wird inklusive Verbindungsmaterial geliefert.

BESTANDTEIL DES PAKETS

Rollmechanismus-Satz

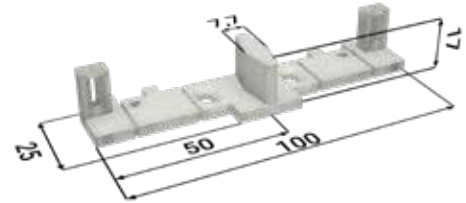
1× Laufschienezubehör



4× Türträger



2× Führungsstift



4× Anschlag



4× Rollwagen



KOSTENLOSES ZUBEHÖR


Synchronlauf-Paket



ZUBEHÖR GEGEN AUFPREIS

Softstopp für Holz-/Glastüren + Aktivator

2× Softstopp



2× Aktivator




2× Nabe



Beidseitiger Softstopp

2× beidseitiger Softstopp



4× Aktivator



2× Nabe



Befestigungssatz für Glastürblatt Vetro 22 mit Türblattführung

4× Vetro



ERFORDERLICHE ANGABEN ZUR BESTELLUNG EINES SOFTSTOPPS FÜR NORMA KOMFORT

- Türgewicht oder Netto-Durchgangsmaße des Schiebetürkastens